

SYNDICAT
MIXTE
du PAYS VENDÔMOIS



Région Centre

BILAN D'ETAPE

3^{ème} Contrat Régional du Pays Vendômois

1^{er} juillet 2010 – 30 juin 2015

2013




LES MISSIONS DU PAYS VENDOMOIS : DEFENDRE LES INTERETS DU TERRITOIRE

Son rôle

Le Pays ne décide pas des programmes, il bénéficie de contrat avec d'autres collectivités et applique leurs règlements.

L'Agenda 21 sert de fil conducteur pour mettre en cohérence les différents programmes.



Son apport

Le Pays est un lieu de réflexion et de concertation.


Le Pays a une capacité d'impulsion et d'ingénierie territoriale.

Le Pays aide le territoire à innover et découvrir de nouvelles façons de faire.

Le Pays peut chercher des moyens complémentaires à ceux de la Région pour accompagner les élus sur le terrain et valoriser les métiers.

Le Pays doit

- . trouver un équilibre entre le respect des règlements, réalités et besoins du territoire,
- . expliquer la cohérence des programmes,
- . être un partenaire de confiance pour préparer l'avenir,
- . articuler sur son territoire les politiques publiques existantes.



SOMMAIRE

| | |
|--|-----------|
| <u>L'ENGAGEMENT DU 3^{EME} CRPV AU BILAN D'ETAPE (JUILLET 2010-MARS 2013)</u> | 5 |
| Rappel des choix effectués par les élus du Vendômois pour la signature du 3 ^{eme} CRPV..... | 5 |
| <u>BILAN FINANCIER 2010-2013</u> | 6 |
| Bilan 2010-2013 des subventions engagées par module..... | 6 |
| Répartition initiale des subventions par module..... | 7 |
| Répartition des subventions engagées par module au bilan d'étape et par blocs de priorités..... | 7 |
| Comparaison entre subventions initiales et subventions engagées par module au bilan d'étape..... | 8 |
| Répartition entre dépenses d'investissement et dépenses de fonctionnement..... | 9 |
| Taux moyen de subvention régionale..... | 10 |
| Répartition des crédits par type de maître d'ouvrage..... | 10 |
| Répartition géographique des crédits engagés (hors Pays Vendômois et hors dossiers agricoles).... | 11 |
| Répartition géographique des crédits engagés pour les dossiers agricoles..... | 11 |
| Répartition géographique des crédits engagés..... | 11 |
| <u>ANALYSE DES ENGAGEMENTS PAR MODULE</u> | 12 |
| Module Agenda 21..... | 12 |
| Module 1..... | 12 |
| Module 2..... | 13 |
| Module 3..... | 14 |
| Module 4..... | 15 |
| Module 5..... | 16 |
| Module 6..... | 16 |
| Module 7..... | 17 |
| Module 8..... | 18 |
| Module 9..... | 19 |
| Module 10..... | 19 |
| Module 11..... | 20 |
| Module 12..... | 20 |
| <u>CROISEMENT DU 3^{EME} CRPV AVEC LES AUTRES PROGRAMME DU VENDOMOIS</u> | 22 |
| Cohérence des différents programmes et enjeux Agenda 21..... | 22 |
| Apport des actions du Pays Vendômois..... | 23 |
| <u>AJUSTEMENTS PROPOSES AU BILAN D'ETAPE DU 3^{EME} CRPV</u> | 24 |
| Ajustement proposés..... | 24 |
| Nouvelle répartition des crédits..... | 24 |
| Nouvelle répartition des crédits par module..... | 25 |
| Répartition entre dépenses d'investissement et dépenses de fonctionnement..... | 25 |

| | |
|---|-----------|
| <u>DES IMPACTS CIBLES</u> | 26 |
| Participation à la création d’emplois par les privés..... | 26 |
| Actions de développement durable, de développement des services, de maîtrise énergétique par les collectivités..... | 26 |
| <u>EN CONCLUSION</u> | 27 |
| <u>ANNEXES</u> | 28 |
| Annexe 1 : Indicateurs de réalisation/de résultats/d’impact..... | 29 |
| Annexe 2 : Tableau récapitulatif financier..... | 34 |

L'ENGAGEMENT DU 3^{EME} CONTRAT REGIONAL DU PAYS VENDOMOIS AU BILAN D'ETAPE (JUILLET 2010 – MARS 2013)

Rappel des choix effectués par les élus du Vendômois pour la signature du 3^{ème} CRPV

Fin 2009, les élus du Pays Vendômois ont décidé volontairement de faire de la réflexion Agenda 21 une démarche préalable au 3^{ème} CRPV.



L'Agenda 21 du Pays Vendômois a été validé en décembre 2009 et reconnu officiellement par le Ministre du Développement Durable en avril 2010. La signature du 3^{ème} CRPV, en décembre 2010, intervient comme première étape de mise en œuvre opérationnelle de l'Agenda 21.

Les projets retenus dans le programme répondent aux trois priorités affichées : énergie, eau, aménagements de proximité, tout en respectant le nouveau cadre réglementaire des Contrats Régionaux de Pays de 3^{ème} génération.

Les élus ont fait le choix de :

- Privilégier les projets du bloc n°1 (68% des subventions régionales) : économiques, de services à la personne, de performance énergétique et de biodiversité (cf tableau p6).
- Réserver 29% des subventions régionales aux projets plus traditionnels (tourisme, culture, sports, agriculture), une enveloppe fongible de 3%, 1% de fonds à consacrer aux actions d'animation et de réflexion de l'Agenda 21 et plus globalement, 5% de fonds dédiés au fonctionnement (cf schéma 1 page 6).
- Demander une rétroactivité de l'éligibilité des factures au 1^{er} juillet 2010.

BILAN FINANCIER 2010-2013

BILAN 2010-2013 DES SUBVENTIONS ENGAGEES PAR MODULE

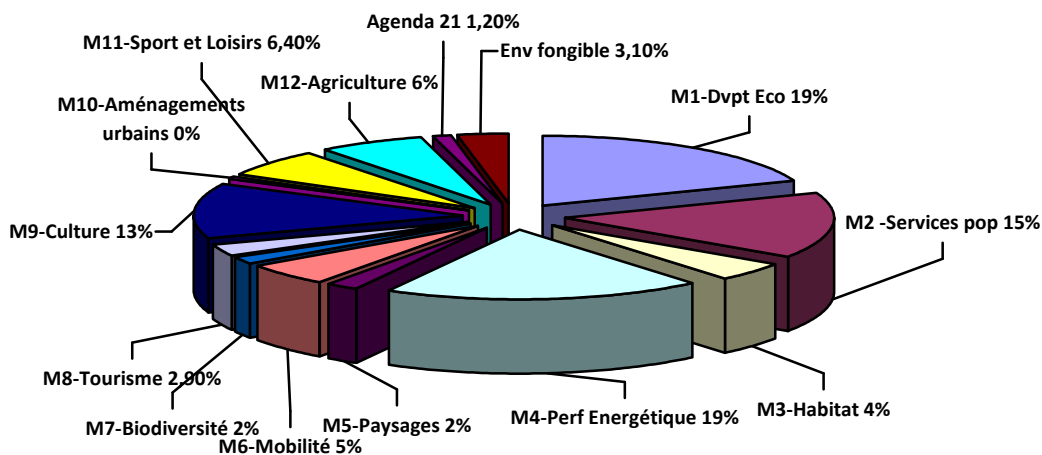
| | MODULES | SUBVENTION RESERVEE | POURCENTAGE ENVELOPPE TOTALE | SUBVENTION ENGAGEE | POURCENTAGE SUBVENTION ENGAGEE/ENVELOPPE INITIALE |
|---------------------------------------|-----------------------------------|---------------------|------------------------------|--|---|
| PREMIER BLOC DE PRIORITES REGIONALES | P 1 - DEVELOPPEMENT ECONOMIQUE | 1 240 000€ | 19,2% | 283 100€ | 4,4% |
| | P 2 - SERVICES A LA POPULATION | 986 000€ | 15,3% | 333 400€ | 5,1% |
| | P 3 - HABITAT | 280 000€ | 4,3% | 0€ | 0% |
| | P 4 - PERFORMANCE ENERGETIQUE | 1 249 000€ | 19,3% | 797 600€ | 12,3% |
| | P 5 - PAYSAGES | 120 000€ | 1,9% | 139 400€ | 2,2% |
| | P 6 - MOBILITE | 335 000€ | 5,2% | 155 600€ | 2,4% |
| | P 7 - BIODIVERSITE | 108 000€ | 1,7% | 40 800€ | 0,6% |
| | <i>Expertise Ernst and Young</i> | 9 000€ | 0,1% | 9 000€ | 0,1% |
| | <i>Etude Agenda 21</i> | 71 000€ | 1,1% | 49 300€ | 0,8% |
| | TOTAL 1^{ER} BLOC | 4 398 000€€ | 68,1% | 1 808 200€ | 27,9% |
| DEUXIEME BLOC DE PRIORITES REGIONALES | P 8 - TOURISME | 190 000€ | 2,9% | 144 900€ | 2,2% |
| | P 9 - CULTURE | 824 000€ | 12,8% | 409 500€ | 6,3% |
| | P 10 - AMENAGEMENTS URBAINS | 25 000€ | 0,4% | 0€ | 0% |
| | P 11 - SPORT ET LOISIRS | 415 000€ | 6,4% | 124 500€ | 1,9% |
| | P 12 - AGRICULTURE | 410 000€ | 6,3 | 325 600€ | 5% |
| | TOTAL 2^{EME} BLOC | 1 864 000€ | 28,8% | 1 004 500€ | 15,4% |
| | ENVELOPPE FONGIBLE | 200 000€ | 3,1% | (Pour mémoire 19 400€ utilisés pour le module 5) | |
| | TOTAL | 6 462 000€ | 100% | 2 812 700€ | 43,5% |

Le taux d'engagement global est de 43,5% (mars 2013).

Le taux atteint est moindre que celui espéré du fait du report fin 2013 du projet communautaire de l'Espace Jeunes de Vendôme, pour un montant de subventions régionales de 760 000€, soit 11% du programme.

REPARTITION INITIALE DES SUBVENTIONS PAR MODULE

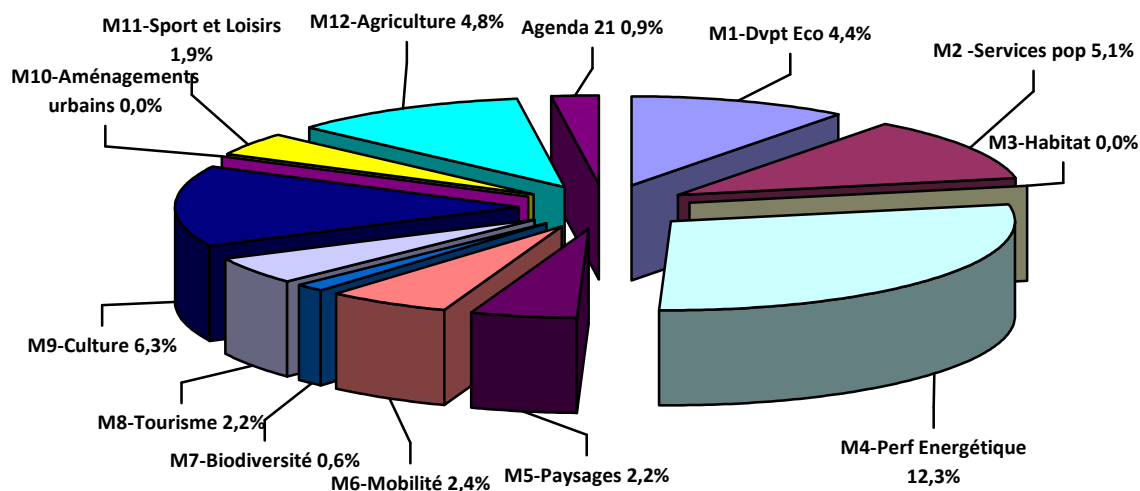
Schéma 1



| BLOC DE PRIORITES | MONTANT DES SUBVENTIONS | TAUX D'ENGAGEMENT/ SUBVENTIONS |
|-----------------------------|-------------------------|--------------------------------|
| | INITIALES | TOTALES |
| 1^{ER} BLOC | 4 398 000€ | 68,1% |
| 2^{EME} BLOC | 1 864 000€ | 28,8% |
| FONDS FONGIBLES | 200 000€ | 3,1% |
| TOTAL | 6 462 000€ | 100% |

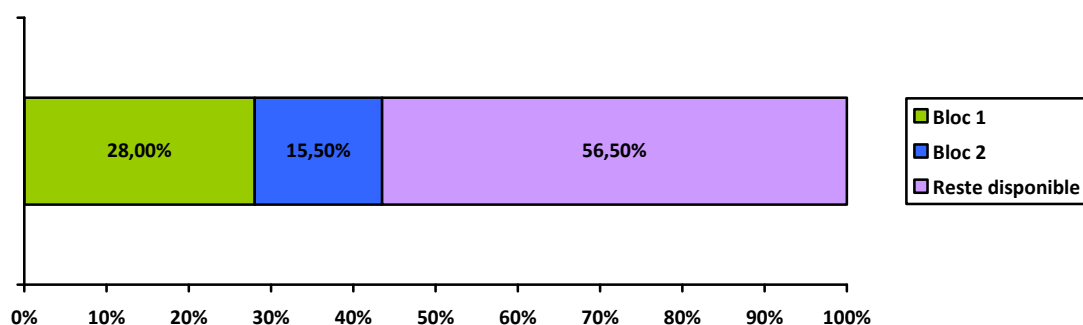
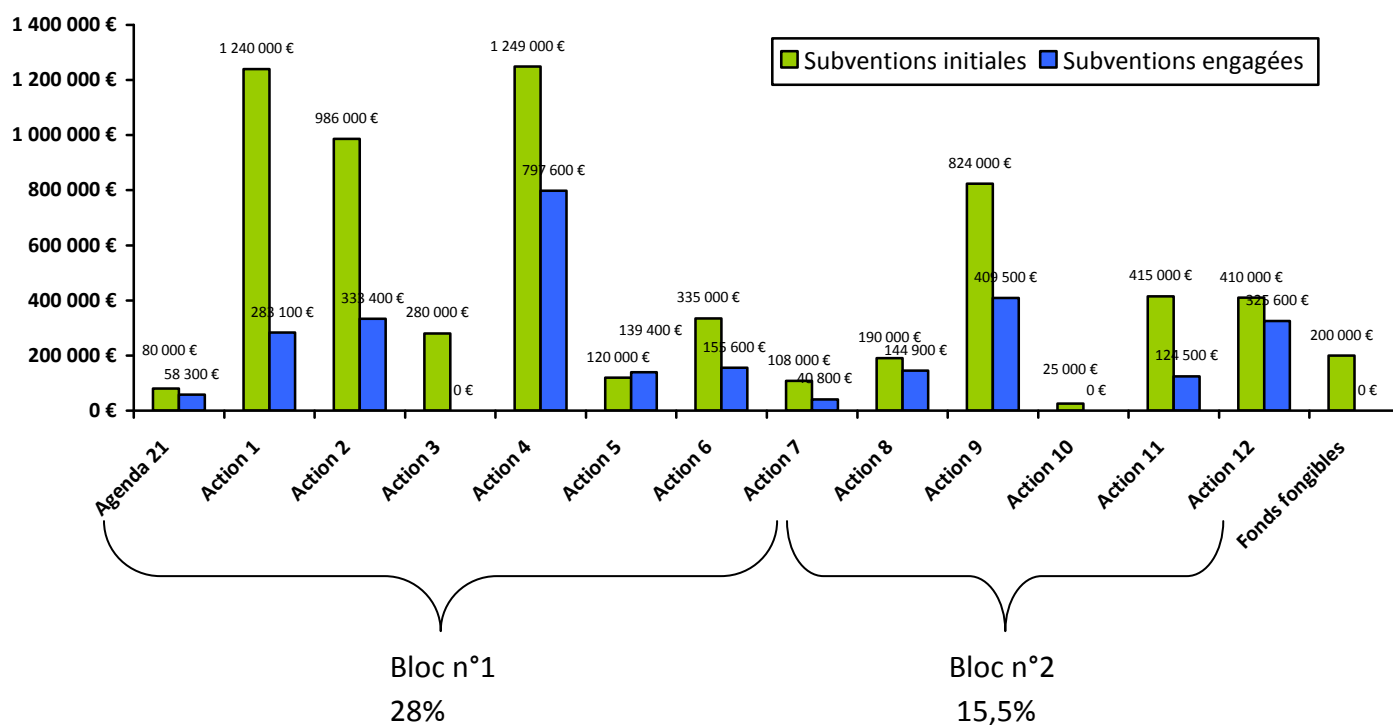
A la signature du 3^{ème} CRPV, une large priorité a été accordée aux actions du bloc n°1.

REPARTITION DES SUBVENTIONS ENGAGEES PAR MODULE AU BILAN D'ETAPE



| BLOC DE PRIORITES | MONTANT DES SUBVENTIONS | TAUX D'ENGAGEMENT/SUBVENTIONS |
|-----------------------|-------------------------|-------------------------------|
| | ENGAGEES | TOTALES ENGAGEES |
| 1 ^{ER} BLOC | 1 808 200€ | 64,3% |
| 2 ^{EME} BLOC | 1 004 500€ | 35,7% |
| TOTAL | 2 812 700€ | 100% |

COMPARAISON ENTRE SUBVENTIONS INITIALES ET SUBVENTIONS ENGAGEES PAR MODULE AU BILAN D'ETAPE



Il ressort de ces schémas une utilisation des subventions Région au bilan à mi-parcours comme suit :

- Deux fois plus de subventions Région engagées dans le bloc n°1, jugé prioritaire, que dans le bloc n°2, en conformité avec les choix de répartition entre les deux blocs faits au départ, et avec les enjeux Agenda 21 du Pays Vendômois.

- Un engagement complet des subventions régionales liées à la mise en valeur paysagère du territoire.
- Un engagement supérieur ou égal à 50% des subventions régionales pour les actions de communication Agenda 21, de performance énergétique, de mobilité, de tourisme et d'agriculture.
- Une bonne utilisation (40%) à mi-parcours des fonds dédiés au fonctionnement en lien avec les enjeux de l'Agenda 21, de la Trame Verte et Bleue, de la biodiversité et l'accès pour handicapés.
- Une absence de projets économiques liés à l'immobilier d'entreprise et une interrogation sur l'utilisation des subventions régionales attribuées au projet d'aménagement de locaux de la Régie de Quartier de Vendôme.
- 6 actions n'ont connu aucune utilisation (cf tableau après), 4 dans le bloc n°1, pour un montant de 1 295 000€ et 2 dans le bloc n°2 pour un montant de 25 000€.

| | Modules | Actions | Subventions |
|-----------------------------|---|---|-------------|
| Bloc n°1 | 1 : Formation/Développement et innovation économique | 1.1 Développer ou réhabiliter une offre immobilière | 1 000 000€ |
| | 3 : Habitat et rénovation urbaine | 3.1 Proposer des hébergements spécifiques | 20 000€ |
| | | 3.2 Faciliter les opérations de rénovation urbaine et l'aménagement d'éco-quartiers | 260 000€ |
| 4 : Performance énergétique | 4.3 Viser l'efficacité énergétique dans les exploitations agricoles | 15 000€ | |
| Bloc n°2 | 10 : Aménagements urbains et cadre de vie | 10.1 Améliorer les entrées et sorties de bourgs ruraux des communes de moins de 300 habitants | 8 000€ |
| | | 10.2 Valoriser le patrimoine bâti privé identitaire | 17 000€ |

REPARTITION ENTRE SUBVENTIONS D'INVESTISSEMENT ET SUBVENTIONS DE FONCTIONNEMENT

| TYPES DE DEPENSES | MONTANTS DES CREDITS INITIAUX | TAUX / CREDITS TOTAUX INITIAUX | MONTANTS DES CREDITS ENGAGEES | TAUX / CREDITS TOTAUX ENGAGEES |
|-------------------|-------------------------------|--------------------------------|-------------------------------|--------------------------------|
| INVESTISSEMENT | 6 153 500€ | 95,2% | 2 710 600€ | 96,4% |
| FONCTIONNEMENT | 308 500€ | 4,8% | 102 100€ | 3,6% |
| TOTAL | 6 462 000€ | 100% | 2 812 700€ | 100% |

40% des fonds inscrits (308 500€, soit 4,8% du programme) ont été orientés vers des études et actions Agenda 21, de biodiversité (dont la Trame Bleue/Trame Verte du Pays Vendômois, l'action d'accompagnement de terrain de 3 communes pilote avec le Domaine de Chaumont pour la gestion différenciées des espaces verts publics) et pour des réflexions concernant des accès pour handicapés.

TAUX MOYEN DE SUBVENTION REGIONALE

Nombre total d'opérations

| NOMBRE D'OPERATIONS ENGAGEES | SUBVENTION TOTALE ENGAGEE | TAUX MOYEN DE SUBVENTION REGIONALE |
|------------------------------|---------------------------|------------------------------------|
| 88 | 2 812 700€ | 31 962€ |

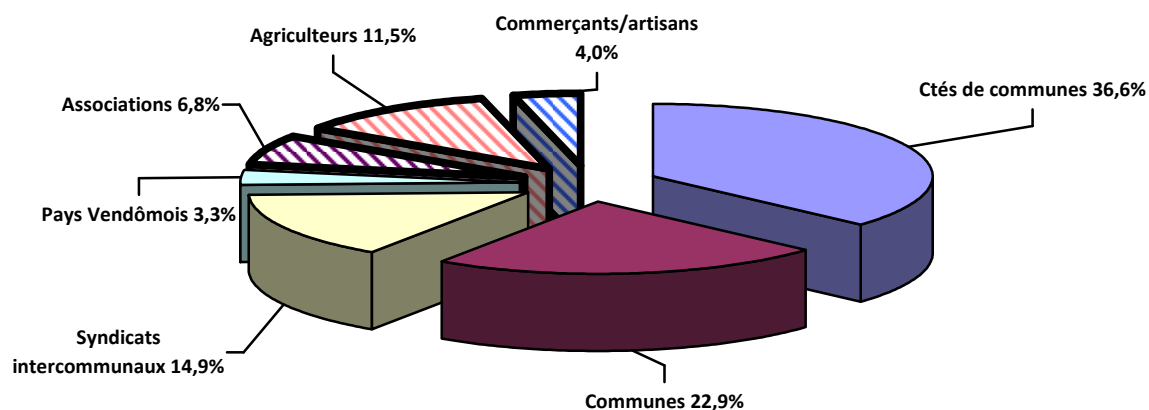
Nombre d'opérations hors dossiers agricoles

| NOMBRE D'OPERATIONS ENGAGEES | SUBVENTION TOTALE ENGAGEE | TAUX MOYEN DE SUBVENTION REGIONALE |
|------------------------------|---------------------------|------------------------------------|
| 46 | 2 487 100€ | 54 067€ |

La moyenne des subventions pour les collectivités est de 2,5 fois plus élevée que la subvention région minimum demandée dans le bloc n°2.

REPARTITION DES CREDITS PAR TYPE DE MAITRE D'OUVRAGE

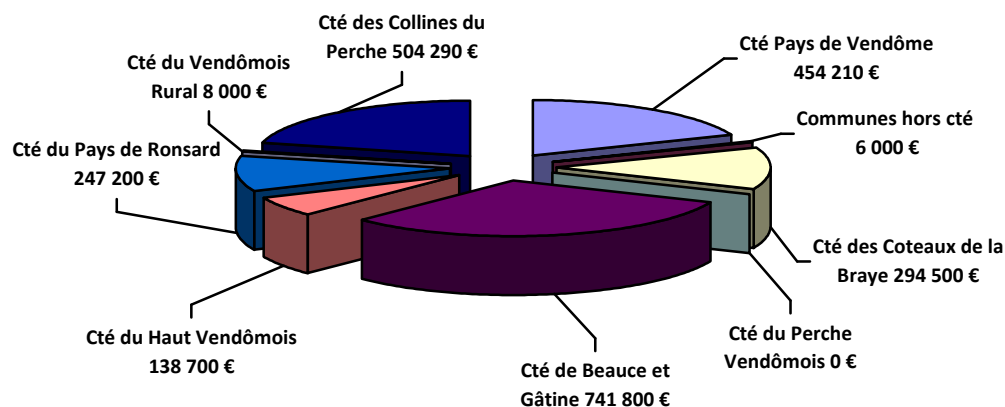
| Type de maître d'ouvrage | Montant des subventions régionales utilisées | % |
|--------------------------|--|-------------|
| Communautés de communes | 1 025 300€ | 36,6% |
| Communes | 645 200€ | 22,9% |
| Syndicats intercommunaux | 421 900€ | 14,9% |
| Associations | 189 800€ | 6,8% |
| Pays Vendômois | 92 400€ | 3,3% |
| Privés : | | |
| Agriculteurs | 325 000€ | 11,5% |
| Artisans/commerçants | 112 500€ | 4% |
| TOTAUX | 2 812 700€ | 100% |



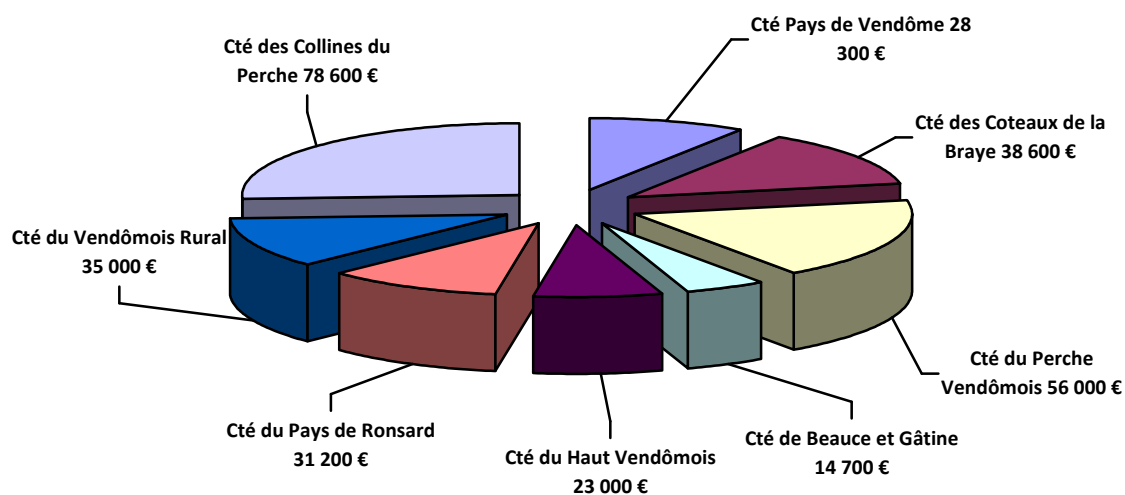
Plus de 78% des maîtres d'ouvrage sont publics : communautés de communes, communes, syndicats intercommunaux, Pays.

5 communautés sur 8 ont déposé un ou plusieurs projets au 3^{ème} CRPV, représentant plus de 60% des subventions régionales engagées (entre 50 000€ et + 200 000€ de subventions région accordées).

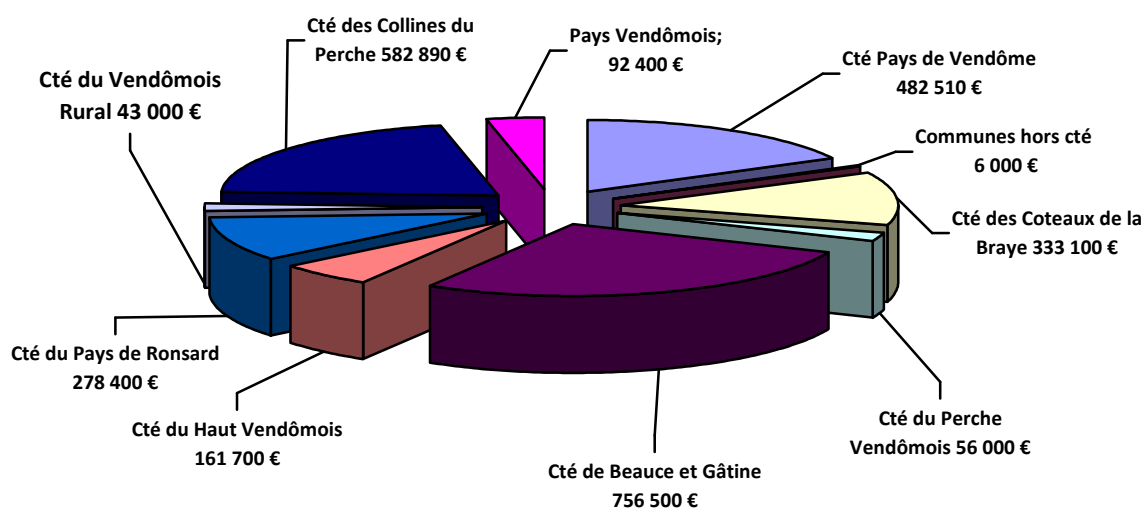
REPARTITION GEOGRAPHIQUE DES CREDITS ENGAGES (HORS PAYS VENDOMOIS ET HORS DOSSIERS AGRICOLES)



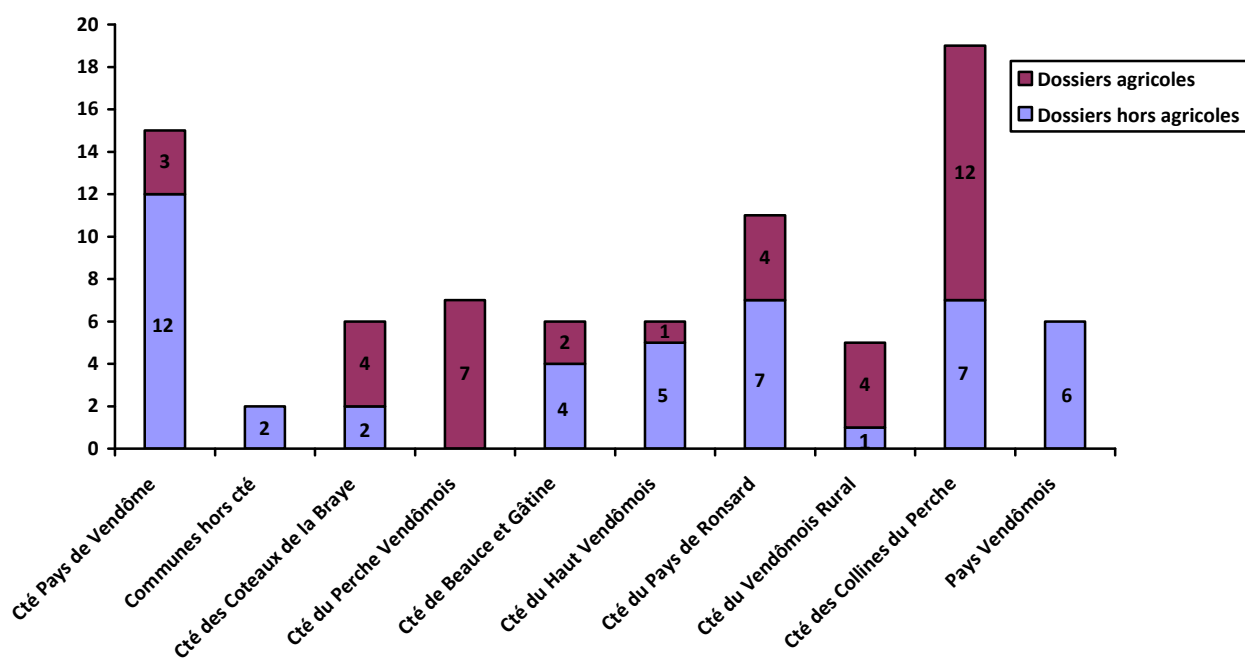
REPARTITION GEOGRAPHIQUE DES CREDITS ENGAGES POUR LES DOSSIERS AGRICOLES



REPARTITION GEOGRAPHIQUE DES CREDITS ENGAGES



REPARTITION GEOGRAPHIQUE DES DOSSIERS ENGAGES



ANALYSE DES ENGAGEMENTS PAR MODULE

MODULE AGENDA 21

ANALYSE QUANTITATIVE

| <u>MODULE</u> | SUBVENTION RESERVEE | TAUX /A L'ENVELOPPE TOTALE | SUBVENTION ENGAGEE | RESTE DISPONIBLE |
|---------------|------------------------|-------------------------------|-----------------------|------------------|
| AGENDA 21 | 80 000€ | 1,2% | 58 300€ | 21 700€ |

ANALYSE QUALITATIVE

- Reconnaissance officielle de l'Agenda 21 du Pays Vendômois par le Ministère du Développement Durable
- Mise en cohérence des différents programmes du Pays Vendômois (Contrat régional de Pays, Leader, PNA, TB/TV, CLS) sous la bannière Agenda 21 et de ses trois enjeux prioritaires.
- Volonté de faire le lien entre agenda 21, développement durable et actions de communication/sensibilisation.
- 3^{ème} CRPV reconnu comme « première étape de mise en œuvre de l'Agenda 21 », d'où l'importance des subventions Région pressenties pour les projets de maîtrise énergétique, biodiversité, services de proximité, inscrits dans le bloc n°1 (+ 60% de l'enveloppe).
- Création d'un personnage de BD « Bobo la Terre », sous l'impulsion d'Alain LEBIGOT et Bertrand LEREHUN, qui commente avec humour nos agissements et incite aux changements de comportements pour un développement durable du Vendômois.

BILAN

- Labellisation de l'Agenda 21 du Pays Vendômois par le Ministère le 26 mars 2010
- 7 actions de communication
- Environ 800 personnes touchées
- 4 actions mises en œuvre suite aux actions de sensibilisation (PNA, ateliers de Chaumont, scenario Vendômois 2030, prospective Habiter la campagne au XXI^{ème} siècle)

MODULE 1

ANALYSE QUANTITATIVE

| <u>MODULE 1</u> | SUBVENTION RESERVEE | TAUX /A L'ENVELOPPE TOTALE | SUBVENTION ENGAGEE | RESTE DISPONIBLE |
|---|------------------------|-------------------------------|-----------------------|------------------|
| FORMATION, DEVELOPPEMENT ET INNOVATION ECONOMIQUE | 1 240 000€ | 19,2% | 283 100€ | 906 300€ |

ANALYSE QUALITATIVE

Action 1.1

Réalisation de locaux industriels à louer par un privé sur la ZA de Morée en lieu et place de la communauté de communes du Haut Vendômois

Action 1.2

- Une utilisation à 100% des fonds Région individuels, preuve de mobilisation des Chambres Consulaires et des élus pour favoriser le maintien des commerces de bouche et le soutien aux économies d'énergie.
- Un intérêt des commerçants/artisans du Vendômois pour les questions liées aux enjeux de l'Agenda 21 du Pays Vendômois : maîtrise énergétique, eau, services de proximité.
- Une exemplarité de la Fédération du Commerce du Vendômois, mobilisée autour d'une action collective de « diagnostics plan lumière » auprès de 15 magasins (économies d'énergie et valorisation des points de vente avec du LED).
- Une volonté de poursuivre une deuxième tranche, soit uniquement avec les fonds Région ou avec des fonds FISAC selon leur évolution encours

Action 1.3

Attente de la Régie de Quartier pour démarrer les travaux de la décision de versement de fonds Etat

BILAN

1.1

- Aucun projet soutenu dans le cadre de cette action

1.2

- 8 projets soutenus dans le cadre de cette action + 1 action collective
- 4 projets par domaine d'éco-performance
- 5 projets dans le secteur alimentaire
- 2 ETP créés
- 26 ETP confortés, 8,5 non-salariés confortés, 6 apprentis confortés

1.3

- 1 projet d'insertion soutenu dans le cadre de cette action

MODULE 2

ANALYSE QUANTITATIVE

| <u>MODULE 2</u> | SUBVENTION RESERVEE | TAUX /A L'ENVELOPPE TOTALE | SUBVENTION ENGAGEE | RESTE DISPONIBLE |
|--------------------------|------------------------|-------------------------------|-----------------------|------------------|
| SERVICES A LA POPULATION | 986 000€ | 15,3% | 333 400€ | 652 600€ |

ANALYSE QUALITATIVE

Action 2.1

- Importance de la réflexion sur les habitudes de déplacements de proximité au quotidien des habitants
- Développement de mise en réseau de nombreuses professions médicales et para-médicales autour des médecins généralistes, y compris la pharmacie locale comme partenaire lié
- Décalage dans le temps de la réalisation du projet de MSP à Montoire, faute d'accord des médecins en place.

Action 2.2

- Longueur administrative de appels d'offres pour les grands chantiers (ex : espace jeunes)
- Report de projets de la communauté des Coteaux de la Braye
- Liens importants avec le Contrat Local de Santé du Pays Vendômois

Action 2.3

- Un besoin de développement des repas portés à domicile

BILAN

2.1

- 1 projet de Maison de Santé Pluridisciplinaires soutenu dans le cadre de cette action
- 17 professionnels de santé installés dans cette MSP
- 1 secrétariat mutualisé dans cette MSP

2.2

- 1 projet de Maison de la Petite Enfance soutenu dans le cadre de cette action
- 4 projets par domaine d'éco-performance
- 4 projets dans le secteur alimentaire
- 6 emplois créés
- 40 emplois confortés

2.3

- 2 projets d'achat de véhicules réfrigérés soutenus dans le cadre de cette action
- 42 970 de repas portés à domicile en vallée du Loir et Perche en 2011
- 5,25 ETP confortés

MODULE 3

ANALYSE QUANTITATIVE

| <u>MODULE 3</u> | SUBVENTION | TAUX /A | SUBVENTION | RESTE DISPONIBLE |
|------------------------|------------|--------------------|------------|------------------|
| HABITAT ET RENAVATION | RESERVEE | L'ENVELOPPE TOTALE | ENGAGEE | |
| URBAINE | 280 000€ | 4,3% | 0€ | 280 000€ |

ANALYSE QUALITATIVE

Action 3.1

Pas de projet de logements adaptés pour les jeunes communaux ou communautaires, en plus du projet de foyer des jeunes travailleurs à Montoire qui relève d'un financement CPER.

Action 3.2

- Difficulté d'engagement des bailleurs sociaux en milieu rural par rapport à leur engagement important sur l'agglomération blaisoise
- Première partie du 3^{ème} CRPV consacrée à l'engagement d'approches environnementales de l'urbanisme avant le lancement d'études de faisabilité des éco-quartiers et éco-lotissements

BILAN

3.1

- Aucun projet soutenu dans le cadre de cette action

3.2

- Aucun projet soutenu dans le cadre de cette action

ANALYSE QUANTITATIVE

| MODULE 4 | SUBVENTION | TAUX /A | SUBVENTION | RESTE DISPONIBLE |
|--------------------|-------------------|---------------------------|-------------------|-------------------------|
| PERFORMANCE | RESERVEE | L'ENVELOPPE TOTALE | ENGAGEE | |
| ENERGETIQUE | 1 249 000€ | 19,3% | 797 600€ | 451 400€ |

ANALYSE QUALITATIVE

Action 4.1

Un engagement soutenu des élus du Pays Vendômois conforme à l'enjeu de l'Agenda 21 de maîtrise énergétique :

a) Etablir un Plan Climat

Une réponse à l'appel à projets PCET ADEME/Région en juin 2012.

Projet non labellisé mais avec autorisation de financement ADEME/Région

Une volonté des élus de faire appel à un bureau d'études pour l'élaboration du PCET avant de décider la création de poste selon les besoins du territoire identifiés.

b) Favoriser sur le Vendômois la construction de bâtiments économes en énergie exemplaires

Soutien à la construction de 4 bâtiments exemplaires scolaires BBC, avec permis de construire déposés avant le 1^{er} juillet 2011.

Un projet non retenu car permis de construire déposé après le 1^{er} juillet 2011

c) Plan isolation des bâtiments publics et des logements sociaux

3 Plans Isolation engagés après un PCI, dont 2 en classe énergétique A

Un besoin d'accompagnement sur le terrain traduit par l'embauche de 2 thermiciens CEP avec le soutien de l'ADEME.

Projets de développement de la filière bois conçus à l'échelle inter-Pays du Loir-et-Cher par les fonds Leader et en demande de fonds Région ID en Campagne

Action 4.2

- Difficulté des collectivités à intégrer dans leurs projets de Plans Lumière des travaux d'économie d'énergie, le SIDE LC agissant uniquement dans le domaine de l'enfouissement de réseaux.

- Un besoin d'accompagnement des thermiciens/CEP sur le territoire

- Une faible diffusion de l'utilisation de véhicules électriques de services en milieu rural

Action 4.3

Pas d'engagement des exploitants agricoles en ce sens

BILAN

4.1

- 6 projets soutenus dans le cadre de cette action
- 4 bâtiments neufs BBC soutenus avant l'application de la RT 2102
- 66 412 kw économisés
- 26 721 GES économisés

4.2

- 3 projets soutenus dans le cadre de cette action
- 2 projets de Plans Lumière réalisés
- 1 projet d'achat de véhicule électrique
- 50% de communes ayant réalisé un diagnostic financé par l'ADEME
- Aucune implantation de bornes électriques de recharge

4.3

- Aucun projet soutenu dans le cadre de cette action

MODULE 5

ANALYSE QUANTITATIVE

| <u>MODULE 5</u> QUALITE DES PAYSAGES | SUBVENTION RESERVEE | TAUX /A L'ENVELOPPE TOTALE | SUBVENTION ENGAGEE | RESTE DISPONIBLE |
|---|------------------------|-------------------------------|-----------------------|------------------|
| | 120 000€ | 1,9% | 139 400€ | 0€ |

ANALYSE QUALITATIVE

Action 5

- Utilisation des fonds fongible à hauteur de 19 400€
- Très bonne utilisation des fonds grâce à deux projets d'enfouissement de réseaux sur la route de la Vallée du Loir, dont la commune de Trôo en vue d'une labellisation « Plus beau village de France ».
- Réalisation d'un jardin pédagogique.

BILAN

5

- 3 projets soutenus dans le cadre de cette action
- 1 projet réalisé en partenariat avec Perche nature
- Non création de la SCIC
- Non mise en place d'un plan de gestion des haies

MODULE 6

ANALYSE QUANTITATIVE

| <u>MODULE 6</u> MOBILITE | SUBVENTION RESERVEE | TAUX /A L'ENVELOPPE TOTALE | SUBVENTION ENGAGEE | RESTE DISPONIBLE |
|-----------------------------|------------------------|-------------------------------|-----------------------|------------------|
| | 335 000€ | 5,2% | 155 600€ | 179 400€ |

ANALYSE QUALITATIVE

Action 6.1

- Réalisation d'études de diagnostics accessibilité (2) et de travaux d'accessibilité des mairies (2).
- Engagement de la première tranche d'aménagement du pôle multimodal de Vendôme.

Action 6.2

Remise en question de l'étude prévue suite à l'échec de la candidature du deuxième PER du Pays Vendômois.

BILAN

6.1

- 5 projets soutenus dans le cadre de cette action
- 2 bâtiments publics rendus accessibles

6.2

- Aucun projet soutenu dans le cadre de cette action

MODULE 7

ANALYSE QUANTITATIVE

| <u>MODULE 7</u> BIODIVERSITE ET EAU | SUBVENTION RESERVEE | TAUX /A L'ENVELOPPE TOTALE | SUBVENTION ENGAGEE | RESTE DISPONIBLE |
|--|------------------------|-------------------------------|-----------------------|------------------|
| | 108 000€ | 1,7% | 40 800€ | 67 200€ |

ANALYSE QUALITATIVE

Action 7.1

- Intérêt d'associer et impliquer les associations nature/environnement, le SIERAVL et la Chambre d'Agriculture pour la proposition de choix partagés sur le territoire.
- Une redécouverte du territoire avec un œil neuf.
- Une volonté d'associer changements de pratiques et économie viable.
- 3 enjeux Trame Verte : corridors et réservoirs de biodiversité ; bocage ; pelouses calcicoles.
- 3 enjeux Trame Bleue en lien avec le contrat de Bassin : continuité des cours d'eau et qualité de l'eau ; milieux herbacés humides ; mares.
- 3 objectifs stratégiques : communication et développement de la connaissance ; gestion et conservation des espaces et milieux ; planification et aménagement du territoire.
- Programme d'actions sur 5 ans en cours

Action 7.2

- Pas d'engagement d'exploitations agricoles ni d'actions de la filière bois, reportée sur des fonds Leader et ID en Campagne.
- Seules 2 lignes d'actions utilisées (a et e)
- Une bonne articulation entre le travail fait à l'échelle communale pour l'atlas de la biodiversité de Vendôme et l'élaboration de la TVB du Vendômois
- Un succès des ateliers de terrain de gestion différenciée des espaces verts publics (pédagogie, accompagnement de terrain, synergie avec les autres équipes municipales, échanges fructueux, techniques appropriées) réalisés par le centre de formation du Domaine de Chaumont sur 9 communes pilotes du 41 (3 en Vendômois, 3 en Grande Sologne et 3 en Beauce Val de Loire)
- Une volonté de poursuivre la sensibilisation sur la gestion différenciée et l'accompagnement de terrain, en partenariat avec le SIERVAL en s'appuyant sur de nouveaux projets d'urbanisme et de croisement de compétences (environnement, urbanisme, ateliers de gestion différenciée, fleurissement). Cf projet ID en Campagne inter-Pays déposé en février 2013 en soutenant la création et l'animation d'un club des jardiniers

BILAN

7.1

- Réalisation de l'étude Trame Bleue / Trame Verte
- Espèces et milieux déterminants TVB sur le territoire du Pays identifiés
- Réalisation Noyaux de biodiversité et des corridors existants ou à créer associés identifiés
- Cartographies du réseau écologique intégrées dans Pilote 41 en cours
- Réalisation 4 comités de pilotage, 10 groupes de travail, une quarantaine d'acteurs engagés
- Organisation d'un séminaire
- Enjeux du réseau écologique déterminé
- Identification des actions prioritaires en cours
- Intégration dans les documents de planification en cours

7.2

- 2 projets soutenus dans le cadre de cette action
- 1 diagnostic réalisé
- 3 plans de gestion différenciée
- 1 opération collective
- 2 cartographies réalisées (Vendôme et TVB)

MODULE 8

ANALYSE QUANTITATIVE

| <u>MODULE 8</u> ECONOMIE TOURISTIQUE | SUBVENTION RESERVEE | TAUX /A L'ENVELOPPE TOTALE | SUBVENTION ENGAGEE | RESTE DISPONIBLE |
|---|------------------------|-------------------------------|-----------------------|------------------|
| | 190 000€ | 2,9% | 144 900€ | 146 400€ |

ANALYSE QUALITATIVE

Action 8.1

- Intérêt pour le Vendômois d'avoir travaillé avec l'Eure et Loir dans le cadre de l'étude de faisabilité Région.
- Bon accompagnement de terrain de la Région pour faire basculer l'étude de faisabilité à l'opérationnel en Vendômois (groupement de commande de la communauté du Pays de Vendôme) grâce au soutien de la MIRCE.

Action 8.2

- Instruction de la première tranche du Plan Lumière de Trôo au titre de la valorisation touristique du Coteau et de la volonté de labellisation de la commune au titre de « Plus Beau Village de France ».
- Non réalisation des projets pré-identifiés lors de la signature du 3^{ème} CRPV.

Action 8.3

- Poursuite du développement des produits touristiques complets proposés à la commanderie d'Arville (hébergement + activités).
- 42 lits supplémentaires ouverts à l'automne 2013.
- Très bon écho auprès des établissements scolaires et groupes de randonneurs.

BILAN

8.1

- Un projet fédérateur choisi : la vélo-route St-Jacques via Chartre

8.2

- 1 projet soutenu dans le cadre de cette action

8.3

- 1 projet soutenu dans le cadre de cette action
- 1 emploi créé à venir
- 10 emplois confortés

MODULE 9

ANALYSE QUANTITATIVE

| <u>MODULE 9</u> DEVELOPPEMENT DE L'ACCES A LA CULTURE | SUBVENTION RESERVEE | TAUX /A L'ENVELOPPE TOTALE | SUBVENTION ENGAGEE | RESTE DISPONIBLE |
|---|------------------------|-------------------------------|-----------------------|------------------|
| | 824 000€ | 12,8% | 409 500€ | 414 500€ |

ANALYSE QUALITATIVE

Action 9

- 4 projets réalisés tous liés au livre et à la lecture.
- Un bon maillage du territoire en médiathèque et points lectures.
- En attente du projet de Centre des Musiques Actuelles et de l'école de musique de la communauté du Pays de Vendôme, les appels d'offres ayant été décalés dans le temps (été 2013 au lieu de décembre 2012).

BILAN

9

- 4 projets soutenus dans le cadre de cette action
- 4 activités nouvelles (1 espace de petite diffusion dans une médiathèque, 1 création de bibliothèque, 1 création de médiathèque et création d'un point lecture)
- Maillage du territoire par 3 communautés (Pays de Vendôme, Coteaux de la Braye et Pays de Ronsard)

MODULE 10

ANALYSE QUANTITATIVE

| <u>MODULE 10</u> AMENAGEMENTS URBAINS ET CADRE DE VIE | SUBVENTION RESERVEE | TAUX /A L'ENVELOPPE TOTALE | SUBVENTION ENGAGEE | RESTE DISPONIBLE |
|---|------------------------|-------------------------------|-----------------------|------------------|
| | 25 000€ | 0,4% | 0€ | 25 000€ |

ANALYSE QUALITATIVE

Action 10.1

Intérêt des communes porté vers la politique Cœur de Village.

Action 10.2

Difficulté des propriétaires privés à engager une véritable politique d'ouverture au public et de mise en valeur du patrimoine.

BILAN

10.1

➤ Aucun projet soutenu dans le cadre de cette action

10.2

➤ Aucun projet soutenu dans le cadre de cette action

MODULE 11

ANALYSE QUANTITATIVE

| <u>MODULE 11</u> ACTIVITES SPORTIVES ET DE LOISIRS | SUBVENTION RESERVEE | TAUX /A L'ENVELOPPE TOTALE | SUBVENTION ENGAGEE | RESTE DISPONIBLE |
|--|------------------------|-------------------------------|-----------------------|------------------|
| | 415 000€ | 6,4% | 124 500€ | 290 500€ |

ANALYSE QUALITATIVE

Action 11

- Coût d'une aire de loisirs communale largement inférieure aux 100 000€ de dépenses nécessaires pour atteindre 20 000€ minimum de subvention obligatoire, d'où l'inéligibilité des projets pré-identifiés.

- Seule réponse possible, une maîtrise d'ouvrage communautaire pour plusieurs aires de loisirs, comme l'a fait la communauté du Haut Vendômois pour 5 plateaux multi-sports.

BILAN

11

➤ 2 projets soutenus dans le cadre de cette action

➤ 5 sites créés ; 1 site modifié

➤ 1 emploi conforté

MODULE 12

ANALYSE QUANTITATIVE

| <u>MODULE 12</u> AGRICULTURE | SUBVENTION RESERVEE | TAUX /A L'ENVELOPPE TOTALE | SUBVENTION ENGAGEE | RESTE DISPONIBLE |
|---------------------------------|------------------------|-------------------------------|-----------------------|------------------|
| | 410 000€ | 6,3% | 325 600€ | 84 400€ |

ANALYSE QUALITATIVE

Action 12.1

- Un réel besoin de soutien aux exploitations d'élevage laitier pour favoriser l'autonomie alimentaire et diminuer la pénibilité du travail (25 dossiers).
- Encore 4 dossiers en attente d'ici juillet 2013.
- Obligation d'utilisation des fonds inscrits sur les filières agricoles encore peu actives.

Action 12.2

- 12 projets de diversification dans des domaines variés : légumes, fourrage, œufs, escargots, volailles.
- Intérêt du territoire à faire un lien avec les circuits-courts de la restauration collective et le PNA du Vendômois.

Action 12.3

- Démarrage lent des filières.
- Temps de montage des programmes filière long + délai d'attente de signature.
- Fonctionnement hors Pays de la filière locale des asperges vertes (dossiers déposés directement auprès de la Région par Agralys).

BILAN

12.1

- 26 projets soutenus dans le cadre de cette action
- 1 555ha réservés à l'autonomie alimentaire
- 3 emplois créés
- 82 emplois confortés

12.2

- 12 projets soutenus dans le cadre de cette action
- 6 points de produits locaux nouveaux et bio

12.3

- 5 projets soutenus dans le cadre de cette action

CROISEMENT DU 3^{EME} CRPV AVEC LES AUTRES PROGRAMMES DU VENDOMOIS

L'engagement des fonds du 3^{ème} CRPV correspond totalement aux priorités affichées dans l'Agenda 21, le programme Leader et les autres programmes : maîtrise énergétique, eau/paysages, aménagements de proximité, avec pour finalité une gestion responsable des ressources et un développement économique durable du territoire.

L'aide régionale auprès des privés (agriculteurs et commerçants-artisans) est dans le même esprit.

La signature, en décembre 2012 par la Région, du Contrat Local de Santé est la preuve de l'engagement du Vendômois dans le thème de la Santé, comme élément fort à venir du module « services à la personne ».

Le Programme National de l'Alimentation (PNA) signé avec l'Etat donne aussi des directives pour l'avenir dans ce même domaine.

Le travail en partenariat du Pays avec le SIERAVL sur les dossiers trame bleue/trame verte et contrat de bassin apporte une plus-value indéniable aux deux réflexions.


La décision de l'élaboration du PCET du Vendômois en juin 2012 (non lauréat de l'appel d'offre ADEME/Région, mais soutenu financièrement) est un prolongement de la réflexion maîtrise énergétique de l'Agenda 21, ainsi que l'embauche d'1,5 thermiciens CEP sur le territoire en mars 2012. Le cahier des charges du PCET est en cours de validation.

COHERENCE DES DIFFERENTS PROGRAMMES ET ENJEUX AGENDA 21

| Maîtrise énergétique | | Qualité eau/paysages | | Aménagement de proximité | |
|---|--|---|---|---|--|
| Région/ 3^{ème} CRPV | Module 4 : performance énergétique + engagement PCI Module 6 : mobilité, soutenir l'utilisation du véhicule électrique Module 1 : mettre en place une ACMACS | Région/ 3^{ème} CRPV | Module 5 : qualité des paysages Module 12 : agriculture Module 8 : économie touristique | Région/ 3^{ème} CRPV | Module 2 : services à la population Module 3 : habitat et rénovation urbaine Module 9 : développement de l'accès à la culture Module 11 : activités sportives et de loisirs |
| ADEME/ Région/ Leader | Embauche de 2 thermiciens/CEP en partenariat avec le Pays Beauce Val de Loire Candidature PCET | ADEME/ Région | PCET | Etat/ARS | CLS |
| Etat | PNA | Région/ FEDER | Module 7 : Trame verte et Bleue | Leader | Atelier CAUE inter-Pays « habiter la campagne au XXIème siècle » |
| Leader | Ateliers CAUE inter-Pays « valorisation et gestion des ressources des territoires en éco-réhabilitation et éco-construction | | | | |

APPORT DES ACTIONS SPECIFIQUES DU PAYS VENDOMOIS

| Programmes | Montants | Origine des aides |
|-----------------------|----------------------|-------------------|
| 3 ^{ème} CRPV | 6 462 000,00€ | Conseil Régional |
| Leader inter-Pays | 1 589 051,00€ | Europe (FEADER) |
| OCMACS | 141 901,00€ | Etat (FISAC) |
| PNA | 37 350,00€ | Etat |
| TVB | 20 000,00€ | Europe (FEDER) |
| | 8 250 302,00€ | |



AJUSTEMENTS PROPOSES AU BILAN D'ETAPE DU 3^{EME} CONTRAT REGIONAL DU PAYS VENDOMOIS

AJUSTEMENTS PROPOSES

- Demande de modification du périmètre du Bassin de Vie défini par la Région afin d'intégrer dans le Bassin de Vie de Vendôme l'intégralité de la future communauté de commune issue de la fusion des communautés du Perche Vendômois et du Haut Vendômois.
- Demande d'assouplissement des règlements thermiques par rapport aux réalités de terrain (bâtiments classés ou patrimoniaux, ateliers agricoles).
- Passer le taux de financement des travaux d'accessibilité des travaux public à 40%.
- Choix du passage aux modalités de réglementation thermique 4G pour les nouveaux projets de Plan Isolation.
- Demande de réutilisation de tous les fonds non utilisés vers le Très Haut Débit.

NOUVELLE REPARTITION DES CREDITS

| | | |
|--------------------|-------------------|-------------|
| Programme d'action | 6 139 000€ | 95% |
| ID en Campagne | 323 000€ | 5% |
| TOTAL | 6 462 000€ | 100% |

NOUVELLE REPARTITION DES CREDITS PAR MODULE

| | MODULES | SUBVENTION INITIALE | POURCENTAGE/ ENVELOPPE TOTALE | NOUVELLE SUBVENTION PROPOSEE | POURCENTAGE/ NOUVELLE ENVELOPPE |
|---------------------------------------|-------------------------------|---------------------|-------------------------------|------------------------------|---------------------------------|
| PREMIER BLOC DE PRIORITES REGIONALES | P 1 -DEVELOPPEMENT ECONOMIQUE | 1 240 000€ | 19,2% | 283 100€ | 4,4% |
| | TRES HAUT DEBIT | | | 107 000€ | 1,7% |
| | P 2 -SERVICES A LA POPULATION | 986 000€ | 15,3% | 807 900€ | 12,5% |
| | P 3 – HABITAT | 280 000€ | 4,3% | 89 000€ | 1,4% |
| | P 4 - PERFORMANCE ENERGETIQUE | 1 249 000€ | 19,3% | 1 427 600€ | 22,1% |
| | P 5 – PAYSAGES | 120 000€ | 1,9% | 308 400€ | 4,8% |
| | P 6 – MOBILITE | 335 000€ | 5,2% | 426 100€ | 6,7% |
| | P 7 – BIODIVERSITE | 108 000€ | 1,7% | 112 600€ | 1,7% |
| | <i>Agenda 21</i> | 80 000€ | 1,2% | 75 100€ | 1,2% |
| TOTAL 1^{ER} BLOC | | 4 398 000€€ | 68,1% | 3 636 800€ | 56,3% |
| DEUXIEME BLOC DE PRIORITES REGIONALES | P 8 – TOURISME | 190 000€ | 2,9% | 244 300€ | 3,8% |
| | P 9 – CULTURE | 824 000€ | 12,8% | 1 174 700€ | 18,2% |
| | P 10 - AMENAGEMENTS URBAINS | 25 000€ | 0,4% | 0€ | 0% |
| | P 11 - SPORT ET LOISIRS | 415 000€ | 6,4% | 284 500€ | 4,4% |
| | P 12 – AGRICULTURE | 410 000€ | 6,3 | 600 300€ | 9,3% |
| TOTAL 2^{EME} BLOC | | 1 864 000€ | 28,8% | 2 303 800€ | 35,7% |
| ENVELOPPE FONGIBLE | | 200 000€ | 3,1% | 198 400€ | 3% |
| ID EN CAMPAGNE | | | | 323 000€ | 5% |
| TOTAL | | 6 462 000€ | 100% | 6 462 000€ | 100% |

Le bloc n°1 reste prioritaire (+56%), même si compte-tenu de l'intégration de nouveaux projets dans le bloc n°2 et de l'enveloppe ID en Campagne, son pourcentage est en baisse.

REPARTITION ENTRE SUBVENTIONS D'INVESTISSEMENT ET SUBVENTIONS DE FONCTIONNEMENT

| TYPES DE DEPENSES | MONTANTS DES CREDITS INITIAUX | TAUX / CREDITS TOTAUX INITIAUX | MONTANTS DES CREDITS PROPOSES | TAUX / CREDITS TOTAUX PROPOSES |
|-------------------|-------------------------------|--------------------------------|-------------------------------|--------------------------------|
| INVESTISSEMENT | 6 153 500€ | 95,2% | 5 933 300€ | 91,8% |
| FONCTIONNEMENT | 308 500€ | 4,8% | 528 700€ | 8,2% |
| TOTAL | 6 462 000€ | 100% | 6 462 000€ | 100% |

Après le bilan d'étape, l'aide accordée au fonctionnement est supérieure, +8,2% au lieu de 4,8%

DES IMPACTS « CIBLES »

Cf annexe 1

PARTICIPATION A LA CREATION D'EMPLOIS PAR LES PRIVES

Grace aux aides directes accordées aux artisans-commerçants dans le cadre de l'OCMACS et aux agriculteurs pour le soutien à l'élevage et la diversification agricoles, 11 emplois ont été créés et 135 confortés.

ACTIONS DE DEVELOPPEMENT DURABLE, DE DEVELOPPEMENT DES SERVICES, DE MAITRISE ENERGETIQUE PAR LES COLLECTIVITES

Les actions des collectivités visent plus :

- * la communication et la sensibilisation au développement durable et actions (rôle du Pays : Agenda 21, TVB, ateliers de Chaumont, ...),
- * les équipements de services (maison de l'enfance, maison médicale, bibliothèques, points lectures, accessibilité),
- * les projets de maîtrise énergétique sur un petit nombre de projets (3 constructions neuves, 2 plans lumière, 3 plans isolation correspondant en gain énergétique à la consommation de 9 personnes par an et en GES à une économie correspondant à l'émission de 2 ménages par an), mais avec des montants conséquents.

NOUVELLES REPARTITIONS DES ENVELOPPES

Les nouvelles répartitions des enveloppes s'appuient sur :

- Une preuve d'engagement rapide de dossiers pré-identifiés. Ceci explique la disparition des fiches actions où aucun projet n'était recensé (action 1.1 « Développer ou réhabiliter une offre immobilière » ; action 1.3 « Encourager l'insertion par l'activité économique » ; action 2.3 « Accroître l'offre de services à la personne » ; action 3.1 « Proposer des hébergements spécifiques » ; action 4.3 « Viser l'efficacité énergétique dans les exploitations agricoles » ; action 6.2 « Soutenir l'utilisation du véhicule électrique » (projets reportés sur l'action 4.2) ; action 10.1 « Améliorer les entrées et sorties de bourgs ruraux des communes de moins de 300 habitants » ; action 10.2 « Valoriser le patrimoine bâti privé identitaire »).
- Le respect d'une priorité accordée au bloc n°1, largement supérieur à celle imposée par la Région (56% au lieu de 35%).

- Une priorité aux projets de performance énergétique avec un choix d'application de la réglementation thermique 4G, de nouveaux projets de services à la personne, notamment orientés Santé inscrits dans le Contrat Local de Santé (CLS), de projets touristiques liés au développement d'un tourisme nature et à vélo en Vendômois, d'un apport d'aides supplémentaire aux agriculteurs en matière d'élevage et de productions de proximité ou de filières, avec une nouvelle filière identifiée « Fromages du Perche ».
- L'engagement du PCET du Pays Vendômois (cahier des charges en cours de validation).
- Un soutien important accordé aux projets publics intercommunaux.
- Une volonté de poursuivre, via le contrat régional, une aide aux entreprises de proximité cohérente avec la politique régionale Cap'Artisanat ou sinon de les reporter sur le très haut débit.
- Un respect des conditions du règlement régional : 5% de fonds réservés à mi-parcours pour des projets ID en Campagne ; maintien d'un dispositif de fonds fongibles à hauteur de 191 100€ ; inscription de 107 000€ de fonds pour le module 4 G THD, avec engagement de reversement des fonds fongibles non utilisés sur cette ligne et demande d'y associer les autres fonds non utilisés, notamment ID en Campagne.

EN CONCLUSION

Les projets de services à la population auprès des jeunes, de Santé, de performance énergétique, de biodiversité et de paysages du bloc n°1 qui ressortent, respectent les 3 enjeux agenda 21 du Pays Vendômois et les programmes en cours comme le CLS, le PNA, le PCET.
Les projets de tourisme nature, à vélo et agricoles importants du bloc n°2 sont dans le même esprit.
Les projets économiques sont limités à l'action de l'OCMACS.

Le taux de projets publics est important et reflète le rôle de mise en œuvre de la stratégie de développement durable du Pays par les communautés de communes notamment, les communes et syndicats intercommunaux.

ANNEXES

ANNEXE 1 - INDICATEURS

Situation avril 2013

| Action | Indicateurs de réalisation et/ou de résultats | | Indicateurs d'impact | |
|--|--|-----|--|---|
| Module transversal Agenda 21 | Reconnaissance à la labellisation Agenda 21 par le Ministère | Oui | Nombre de personnes touchées | 800 |
| | Nombre d'actions de communication | 7 | Actions mises en œuvre suite aux actions de sensibilisation | 4 |
| 1.1 Développer ou réhabiliter une offre immobilière | Surfaces de locaux créés | | Nombre d'emplois confortés Nombre d'emplois créés | |
| | Nombre d'activités accueillies, dont liées aux filières locales | | Nombre d'entreprises nouvelles accueillies sur le territoire | |
| 1.2 Mettre en place une ORAC cohérente avec les enjeux Agenda 21 | Nombre d'entreprises artisanales et commerciales aidées | 13 | Nombre d'emplois confortés | 26 ETP+8,5 non salariés+6 apprentis Dans les 2 ans : + 3,5ETP+1 apprentis 2 ETP |
| | Nombre de projets par domaine d'éco-performance | 4 | | |
| | Nombre de projets dans le secteur de l'alimentaire | 5 | Nombre d'emplois créés | |
| | Nombre de boutiques nouvelles proposant des produits locaux | | | |
| 1.3 Encourager l'insertion par l'activité économique | Nombre de projet d'insertion | 1 | Nombre de CCD de plus de 6 mois Ou CDI créés | Projet de déménagement retardé |
| | Nombre de personnes insérées | | | |
| | Niches d'activités concernées | | Ressources du territoire valorisées/enjeux Agenda 21 | |
| | Nombre de filières locales créées | | | |
| 2.1 Favoriser les maisons médicales ou pôles santé | Nombre de Maison de Santé | 1 | Evolution du nombre de médecins généralistes, d'infirmières, de dentistes, de médecins spécialistes, d'orthophonistes, | Construction en cours |
| | Nombre de professionnels de Santé installés en Maison de Santé | 17 | | |

| | | | | |
|---|---|----------------------------------|--|----------------------------|
| | Nombre de nouveaux services Santé mutualisés ou partagés | | d'opticiens, ... | |
| 2.2 Intensifier les services pour la petite enfance et la jeunesse | Nombre de places nouvelles en Maisons de la Petite Enfance | 9 | Organisation du territoire par rapport à la population desservie | |
| | Nombre de places nouvelles en haltes garderies ou en crèches | | | |
| | Distance moyenne ou cumulée des équipements | | | |
| 2.3 Accroître l'offre de services à la personne | Nombre de commerces maintenus | | Nombre de personnes bénéficiaires par type de service | 257 |
| | Nombre de repas portés à domicile | 42 970 en 2011 | Nombre d'emplois confortés Nombre d'emplois créés | 5,25ETP 0,25ETP à venir |
| 3.1 Proposer des hébergements spécifiques | Nombre de lits réalisés pour jeunes | | | |
| | Evolution du nombre de chambres en accueil de jour ou temporaire créés | | | |
| 3.2 Faciliter les opérations de rénovation urbaine et l'aménagement d'éco-quartiers | Nombre de logements adaptés | | | |
| | Nombre d'AEU réalisées | | | |
| | Nombre de « quartiers durables » réhabilités ou créés | | | |
| | Nombre de projets de rénovation de logements sociaux | | | |
| 4.1 Privilégier les économies d'énergie et établir un plan climat | Nombre de bâtiments neufs BBC soutenus avant application RT 2012 | 4 | Nombre de KW économisés | 66 412 |
| | Nombre de bâtiments neufs en énergie positive après nouvelle RT | | | |
| | Nombre de bâtiments publics et superficies isolés par type de bâtiments | 7 + de 5 000m ² | Nombre GES économisés | 26 721 |

| | | | | |
|--|--|-----------|--|-------------------------------|
| | Nombre de COEP et diagnostics réalisés | 6 PCI | | |
| | Nombre d'installation d'énergie renouvelable par type | | Types d'énergies renouvelables/ augmentation quantité bois local valorisée en énergie renouvelable | Dossier en cours sur Sargé |
| | Réalisation d'un Plan Climat | Après BMP | | |
| 4.2 Stimuler la réalisation de plans lumière économes en énergie et l'utilisation de véhicules électriques | Nombre de Plans Lumière réalisés | 2 | Nombre de KWh/m ² /an économisés | |
| | Nombre de véhicules électriques achetés | 1 | % de communes ayant réalisé un diagnostic financé par l'ADEME | 50% |
| Implantation de bornes électriques de recharge | | | | |
| 4.3 Viser l'efficacité énergétique dans les exploitations agricoles | Nombre de diagnostics Planète réalisés | | Nombre de KWh/m ² /an économisés | |
| | Nombre d'action d'animation | | Nombre de GES économisés | |
| | Nombre de partenariat Chambre d'Agriculture/associations environnementales locales | | Bilan de réalisation des plans d'actions et des économies d'énergie engagées | |
| 5 Favoriser la mise en valeur paysagère du territoire | Nombre de projets réalisés en partenariat | 1 | Développement du nombre d'adhérents de la filière bois | |
| | Nombre d'emplois créés Nombre d'emplois confortés | | | |
| | Création de la SCIC : nombre d'adhérents | | Replantation de haies, linéaire de haies | |
| | Mise en place d'un plan de gestion des haies | | | |
| 6.1 Accroître l'accessibilité des personnes à mobilité réduite | Nombre de bâtiments rendus accessibles | 2 | | |
| | Nombre de projets d'accessibilité des personnes à mobilité réduite | 3 | | |
| | Nombre de kilomètres de voies douces | | | |
| 6.2 Soutenir l'utilisation du véhicule électrique | Nombre de véhicules électriques ou hybrides achetés | | GES économisés | |
| 7.1 Réaliser un schéma TB/TV du Vendômois | Identification des espèces et milieux déterminants TVB sur le territoire du Pays | Validé | Détermination des enjeux du réseau écologique | Validé |

| | | | | |
|---|--|--|---|-----------------|
| | Identification des noyaux de biodiversité et des corridors existants et à créer associés | Validé | | |
| | Cartographies du réseau écologique intégrées dans PILOTE 41 | Validé | Identification des actions prioritaires | En cours |
| | Nombre d'actions partenariales et d'acteurs engagés | 4 COPIL 10 gp travail ≈ 40 acteurs | | |
| | Nombre d'actions de sensibilisation et de portés à connaissance et acteurs touchés | Séminaire | Intégration dans les documents de planification | En cours |
| 7.2 Préconiser le développement de diagnostics et pratiques en faveur de la biodiversité | Nombre de diagnostics réalisés | 1 | Lien avec le contrat de Bassin et les actions du programme Leader et la SCIC Bois | A venir |
| | Nombre de plans de gestion différenciée | 3 | | |
| | Nombre de charte 0 pesticide | | | |
| | Nombre d'opérations collectives | 1 | | |
| | Nombre de cartographies réalisées | 2 | | |
| 8.1 Professionnaliser les acteurs touristiques du Vendômois autour d'un projet fédérateur | Choix d'un projet fédérateur | Route St-Jacques à vélo | Fréquentation des hébergements et des sites | |
| | Nombre d'actions collectives | 1 | | |
| 8.2 Organiser une offre de loisirs basée sur les ressources du territoire | Nombre d'opérations de mise en valeur de sites touristiques | 1 | Augmentation de la fréquentation des sites | |
| | Nombre d'emplois créés | | | |
| | Nombre d'emplois confortés | 7 | | |
| | Nombre de pêcheurs loisirs | | | |
| 8.3 Privilégier un accueil éco-tourisme | Nombre de lits réalisés dans les campings 2*/3* | | Nombre d'emplois créés Nombre d'emplois confortés | 1 à venir 10 |
| | Nombre d'aires camping-cars | | Nombre de nuitées en camping | |
| 9 Enrichir les structures intercommunales | Nombre d'équipement créés ou aménagés | 4 | Nombre de spectateurs | |
| | Nombre d'activités nouvelles | 4 | Maillage du territoire | Oui sur 3 ctés |

| | | | | |
|--|---|----------------------------|---|---|
| culturelles | Nombre d'éco-manifestations | | | |
| 10.1 Améliorer les entrées et sorties de bourgs ruraux des communes de moins de 300 habitants | Nombre d'opérations d'espaces publics réalisés | | | |
| 10.2 Valoriser le patrimoine bâti privé identitaire | Nombre d'opérations privées réalisées | | | |
| | Type de patrimoine préservé | | | |
| 11 Poursuivre le développement d'équipements de loisirs actifs et définir un nouveau projet de piscine | Nombre de sites créés | 6 | Evolution du nombre de pratiquants par discipline | Foot : 90 à 100 Handicapés : 0 à 20 Pompiers : 0 à 15 |
| | Nombre de salles à vocation sportive aménagées | Après BMP | Nombre d'emplois créés Nombre d'emplois confortés | 1 |
| | Réalisation d'une étude « piscine » | | | |
| 12.1 Prolonger le soutien à l'élevage | Nombre d'exploitations aidées | 26 + 2 CUMA | Nombre d'emplois créés Nombre d'emplois confortés | 3 82 emplois |
| | Nombre d'ha réservés à l'autonomie alimentaire | 1 555ha | Nouvelles pratiques de gestion agricole | |
| 12.2 Amplifier le développement des circuits-courts | Nombre de points de produits locaux nouveaux et bio | 6 | Nombre d'emplois créés Nombre d'emplois confortés | 2 14 |
| | Nombre de projets liés à l'équestre | 0 | Nouvelles organisations en cohérence avec les résultats de l'étude Leader de la Chambre d'Agriculture | Oui |
| | Nombre de projets de diversification et de transformation | 11 | | |
| 12.3 Conforter le développement de filières locales | Nombre de projets par filière locale | 5 pour les asperges vertes | Nombre d'emplois créés Nombre d'emplois confortés | |
| | Nombre d'opérations collectives par filière locale | | Lien avec l'étude Leader sur les circuits-courts et le bio | |

ANNEXE 2 – TABLEAU RECAPITULATIF FINANCIER

| | | Dotation initiale | % | Montant engagé | % Montant engagé / enveloppe totale | Reste sur l'enveloppe | Abondement / Réduction | Subvention disponible après BMP | Dotation après BMP | % dotation après BMP/enveloppe totale |
|--|---|--------------------|--------------|--------------------|-------------------------------------|-----------------------|------------------------|---------------------------------|--------------------|---------------------------------------|
| BLOC 1 | | 4 398 000 € | 68,1% | 1 808 200 € | 28,0% | 2 558 600 € | -774 600 € | 1 834 600 € | 3 636 800 € | 56,3% |
| Module 1 : Formation, développement et innovation économique | 1.1 - Développer ou réhabiliter une offre immobilière | 1 000 000 € | 15,5% | 0 € | 0,0% | 949 400 € | -949 400 € | 0 € | 0 € | 0,0% |
| | 1.2 - Mettre en place une OCMACS cohérente avec les enjeux Agenda 21 | 120 000 € | 1,9% | 112 500 € | 1,7% | 7 500 € | -7 500 € | 0 € | 112 500 € | 1,7% |
| | 1.3 - Encourager l'insertion par l'activité économique | 120 000 € | 1,9% | 170 600 € | 2,6% | -50 600 € | 0 € | 0 € | 170 600 € | 2,6% |
| | 1.4 - Très Haut Débit | 0 € | 0,0% | 0 € | 0,0% | 0 € | 107 000 € | 107 000 € | 107 000 € | 1,7% |
| | Sous total Economie | 1 240 000 € | 19,2% | 283 100 € | 4,4% | 906 300 € | -849 900 € | 107 000 € | 390 100 € | 6,0% |
| Module 2 : Services à la population | 2.1 - Favoriser les maisons médicales ou pôles santé | 300 000 € | 4,6% | 183 200 € | 2,8% | 116 800 € | -94 800 € | 22 000 € | 205 200 € | 3,2% |
| | 2.2 - Intensifier les services pour la petite enfance et la jeunesse | 566 000 € | 8,8% | 131 000 € | 2,0% | 435 000 € | -63 000 € | 372 000 € | 503 000 € | 7,8% |
| | 2.3 - Accroître l'offre de services à la personne | 120 000 € | 1,9% | 19 200 € | 0,3% | 100 800 € | -20 300 € | 80 500 € | 99 700 € | 1,5% |
| | Sous total Services | 986 000 € | 15,3% | 333 400 € | 5,2% | 652 600 € | -178 100 € | 474 500 € | 807 900 € | 12,5% |
| Module 3 : Habitat rénovation urbaine | 3.1 - Proposer des hébergements spécifiques | 20 000 € | 0,3% | 0 € | 0,0% | 20 000 € | -20 000 € | 0 € | 0 € | 0,0% |
| | 3.2 - Faciliter les opérations de rénovation urbaine et l'aménagement d'éco-quartier | 260 000 € | 4,0% | 0 € | 0,0% | 260 000 € | -171 000 € | 89 000 € | 89 000 € | 1,4% |
| | Sous total Habitat | 280 000 € | 4,3% | 0 € | 0,0% | 280 000 € | -191 000 € | 89 000 € | 89 000 € | 1,4% |
| Module 4 : Performance énergétique | 4.1 - Privilégier les économies d'énergie et établir un Plan Climat | 1 072 000 € | 16,6% | 787 600 € | 12,2% | 284 400 € | 295 600 € | 580 000 € | 1 367 600 € | 21,2% |
| | 4.2 - Stimuler la réalisation de plans lumières économes en énergie et l'utilisation du véhicule électrique | 162 000 € | 2,5% | 10 000 € | 0,2% | 152 000 € | -102 000 € | 50 000 € | 60 000 € | 0,9% |
| | 4.3 - Viser l'efficacité énergétique dans les exploitations agricoles | 15 000 € | 0,2% | 0 € | 0,0% | 15 000 € | -15 000 € | 0 € | 0 € | 0,0% |
| | Sous total Energie | 1 249 000 € | 19,3% | 797 600 € | 12,3% | 451 400 € | 178 600 € | 630 000 € | 1 427 600 € | 22,1% |
| Module 5 : Qualité des paysages | 5 - Favoriser la mise en valeur paysagère du territoire | 120 000 € | 1,9% | 139 400 € | 2,2% | 0 € | 169 000 € | 169 000 € | 308 400 € | 4,8% |
| | Sous total Paysages | 120 000 € | 1,9% | 139 400 € | 2,2% | 0 € | 169 000 € | 169 000 € | 308 400 € | 4,8% |
| Module 6 : Mobilité | 6.1 - Accroître l'accessibilité des personnes à mobilité réduite et les réseaux doux | 310 000 € | 4,8% | 155 600 € | 2,4% | 154 400 € | 116 100 € | 270 500 € | 426 100 € | 6,6% |
| | 6.2 - Soutenir l'utilisation du véhicule électrique | 25 000 € | 0,4% | 0 € | 0,0% | 25 000 € | -25 000 € | 0 € | 0 € | 0,0% |
| | Sous total Mobilité | 335 000 € | 5,2% | 155 600 € | 2,4% | 179 400 € | 91 100 € | 270 500 € | 426 100 € | 6,6% |

| | | | | | | | | | | |
|--|---|--------------------|---------------|--------------------|--------------|--------------------|-------------------|--------------------|--------------------|---------------|
| Module 7 : Biodiversité/Eau | 7.1 - Réaliser un schéma Trame Bleue/Trame Verte du Vendômois | 25 000 € | 0,4% | 25 000 € | 0,4% | 0 € | 0 € | 0 € | 25 000 € | 0,4% |
| | 7.2 - Préconiser le développement de diagnostics et pratiques en faveur de la biodiversité | 83 000 € | 1,3% | 15 800 € | 0,2% | 67 200 € | 10 600 € | 77 800 € | 87 600 € | 1,4% |
| | Sous total Biodiversité-eau | 108 000 € | 1,7% | 40 800 € | 0,6% | 67 200 € | 10 600 € | 77 800 € | 112 600 € | 1,7% |
| Agenda 21 | <i>Expertise préalable Ernst & Young</i> | 9 000 € | 0,1% | 9 000 € | 0,1% | 0 € | 0 € | 0 € | 9 000 € | 0,1% |
| | <i>Etude Agenda 21 et plan de communication</i> | 71 000 € | 1,1% | 49 300 € | 0,8% | 21 700 € | -4 900 € | 16 800 € | 66 100 € | 1,0% |
| | Sous total Agenda 21 | 80 000 € | 1,2% | 58 300 € | 0,9% | 21 700 € | -4 900 € | 16 800 € | 75 100 € | 1,2% |
| BLOC 2 | | 1 864 000 € | 28,8% | 1 004 500 € | 15,5% | 943 800 € | 542 100 € | 1 299 300 € | 2 303 800 € | 35,7% |
| Module 8 : Economie touristique | 8.1 - Professionnaliser les acteurs touristiques du Vendômois autour d'un projet fédérateur | 0 € | 0,0% | 0 € | 0,0% | 0 € | 0 € | 0 € | 0 € | 0,0% |
| | 8.2 - Organiser une offre de loisirs basée sur les ressources du territoire | 160 000 € | 2,5% | 13 600 € | 0,2% | 146 400 € | 34 300 € | 79 400 € | 93 000 € | |
| | 8.3 - Privilégier un accueil éco-tourisme | 30 000 € | 0,5% | 131 300 € | 2,0% | 0 € | 20 000 € | 20 000 € | 151 300 € | 2,3% |
| | Sous total Tourisme | 190 000 € | 2,9% | 144 900 € | 2,2% | 146 400 € | 54 300 € | 99 400 € | 244 300 € | 3,8% |
| Module 9 : Développement de l'accès à la culture | 9 - Enrichir les structures intercommunales culturelles | 824 000 € | 12,8% | 409 500 € | 6,3% | 414 500 € | 350 700 € | 765 200 € | 1 174 700 € | 18,2% |
| | Sous total Culture | 824 000 € | 12,8% | 409 500 € | 6,3% | 414 500 € | 350 700 € | 765 200 € | 1 174 700 € | 18,2% |
| Module 10 : Aménagements urbains et cadre de vie | 10.1 - Améliorer les entrées de bourgs ruraux des communes de moins de 300 habitants | 8 000 € | 0,1% | 0 € | 0,0% | 8 000 € | -8 000 € | 0 € | 0 € | 0,0% |
| | 10.2 - Valoriser le patrimoine bâti privé identitaire | 17 000 € | 0,3% | 0 € | 0,0% | 17 000 € | -17 000 € | 0 € | 0 € | 0,0% |
| | Sous total Sport-loisirs | 25 000 € | 0,4% | 0 € | 0,0% | 8 000 € | -8 000 € | 0 € | 0 € | 0,0% |
| Module 11 : Activités sportives et de loisirs | 11.1 - Poursuivre le développement d'équipements de loisirs actifs et définir un nouveau projet de piscine pour le territoire | 415 000 € | 6,4% | 124 500 € | 1,9% | 290 500 € | -130 500 € | 160 000 € | 284 500 € | 4,4% |
| | Sous total Aménagements | 415 000 € | 6,4% | 124 500 € | 1,9% | 290 500 € | -130 500 € | 160 000 € | 284 500 € | 4,4% |
| Module 12 : Agriculture | 12.1 - Prolonger le soutien à l'élevage | 130 000 € | 2,0% | 215 300 € | 3,3% | 0 € | 120 300 € | 35 000 € | 250 300 € | 3,9% |
| | 12.2 - amplifier le développement de circuits-courts | 100 000 € | 1,5% | 90 100 € | 1,4% | 9 900 € | 40 000 € | 49 900 € | 140 000 € | 2,2% |
| | 12.3 - Conforter le développement de filières locales | 180 000 € | 2,8% | 20 200 € | 0,3% | 74 500 € | 115 300 € | 189 800 € | 210 000 € | 3,2% |
| | Sous total Agriculture | 410 000 € | 6,3% | 325 600 € | 5% | 84 400 € | 275 600 € | 274 700 € | 600 300 € | 9,3% |
| Total bloc 1 et 2 | | 6 262 000 € | 96,9% | 2 812 700 € | 43,5% | 3 502 400 € | -232 500 € | 3 133 900 € | 5 940 600 € | 91,9% |
| ENVELOPPE FONGIBLE | | 200 000 € | 3,1% | 0 € | 0,0% | 200 000 € | -1 600 € | 198 400 € | 198 400 € | 3,1% |
| Total du programme d'action | | 6 462 000 € | 100,0% | 2 812 700 € | 43,5% | 3 702 400 € | -234 100 € | 3 332 000 € | 6 139 000 € | 95,0% |
| ID en Campagne | | 0 € | 0,0% | 0 € | 0,0% | 0 € | 323 000 € | 323 000 € | 323 000 € | 5,0% |
| TOTAL du contrat régional | | 6 462 000 € | 100,0% | 2 812 700 € | 43,5% | 3 702 400 € | 88 900 € | 3 655 300 € | 6 462 000 € | 100,0% |